

Paramétrer le réseau

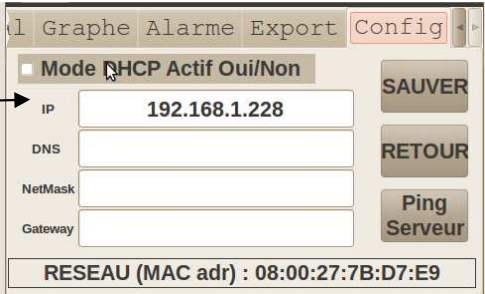
Pour communiquer avec votre PC, le S-GUARD doit avoir une adresse (adresse IP) correspondant à votre réseau. (Du même type que votre PC).

Le S-GUARD se présente comme une imprimante réseau. Il peut soit, obtenir une adresse réseau tout seul (mode DHCP actif), soit être paramétré en statique (saisie manuelle d'une adresse réseau) ==> Cela dépend de votre organisation informatique.

Configuration du réseau sur S-GUARD

Ecran ==> Configuration ==> Config. Réseau

Si le mode DHCP est activé l'adresse IP du S-GUARD est affichée dans l'étiquette IP



Pensez à sauvegarder après une modification !

Test d'accès au serveur MICROLIDE : Valide l'accès au Web.

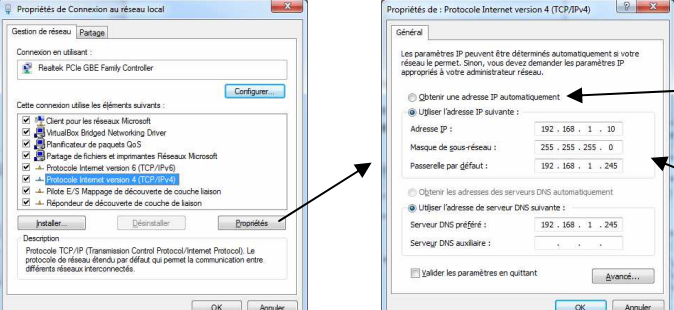
The screenshot shows a configuration menu with tabs: Graphe, Alarme, Export, Config. Under 'Config', there is a 'Mode DHCP Actif Oui/Non' dropdown set to 'Oui'. Below it are fields for IP (192.168.1.228), DNS, NetMask, and Gateway. Buttons for 'SAUVER', 'RETOUR', and 'Ping Serveur' are visible. At the bottom, the MAC address is shown as 'RESEAU (MAC adr) : 08:00:27:7B:D7:E9'.

Consulter la configuration réseau de votre PC

Panneau de configuration ==> Connexions Réseau

Sur votre PC : Propriétés de connexion au réseau local : IPV4
L'adresse du S-GUARD doit être de même type (seule l'IP est différente)

- NetMASK = Masque de sous réseau
- GATEWAY = PASSERELLE PAR DEFAUT
- DNS = Serveur DNS préféré



DHCP (auto)

OU

STATIQUE (manuelle)

The image shows two screenshots from a Windows PC. The left one is 'Propriétés de Connexion au réseau local' showing the 'Partage' tab with 'Partage de fichiers et imprimantes Réseau Microsoft' checked. The right one is 'Propriétés de : Protocole Internet version 4 (TCP/IPv4)' showing 'Obtenir une adresse IP automatiquement' selected, with IP address 192.168.1.10, subnet mask 255.255.255.0, and gateway 192.168.1.245.

NOTICE D'INSTALLATION SIMPLIFIÉE S-GUARD



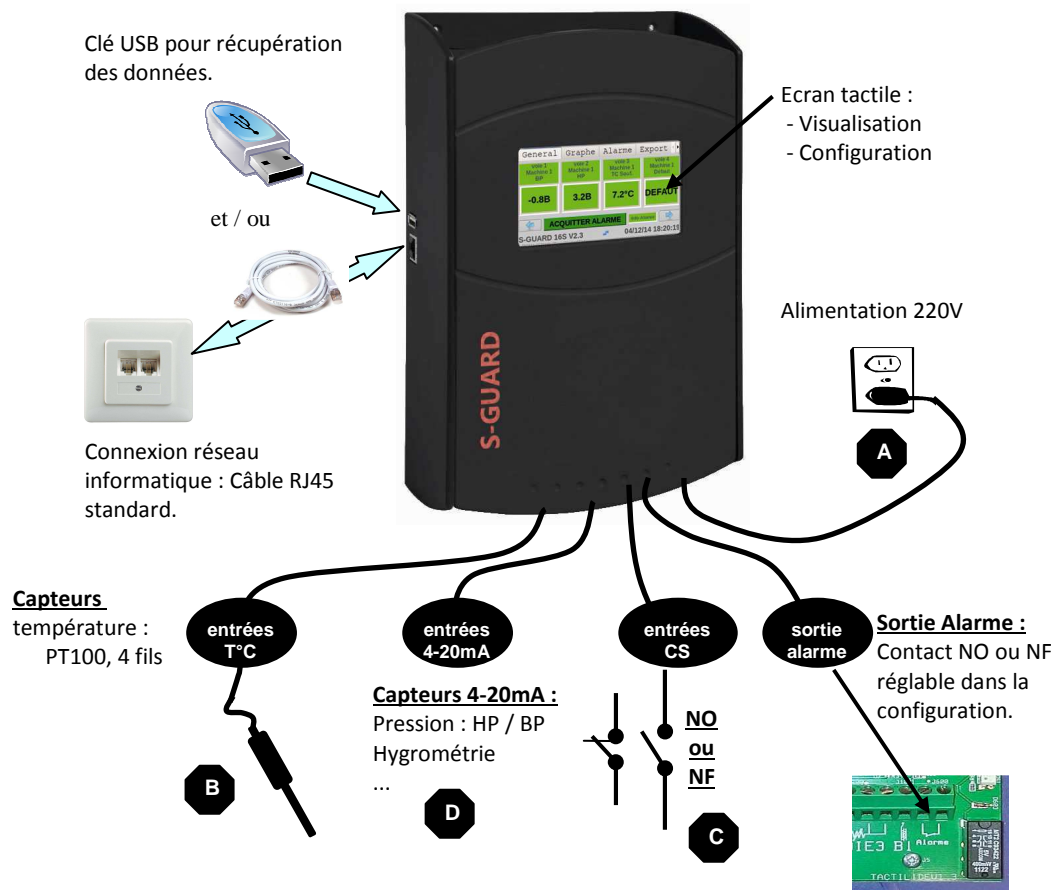
Documentations complètes en téléchargement sur le site :

www.microlide.com

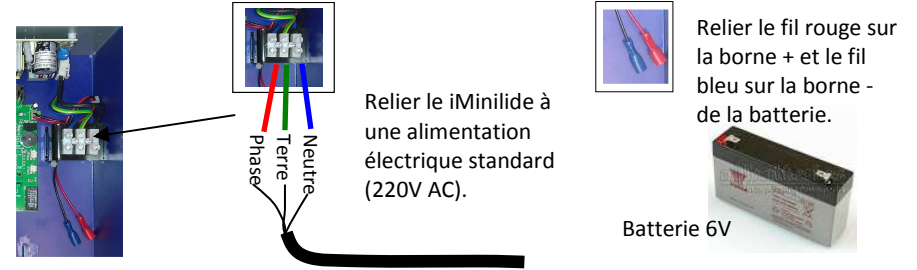


SN Microlide - 32 rue de Tourcoing - 87000 LIMOGES
Tél. service technique : 0892 350 087
Tél. service commercial : 05 55 31 88 40
www.microlide.com commerce@microlide.com

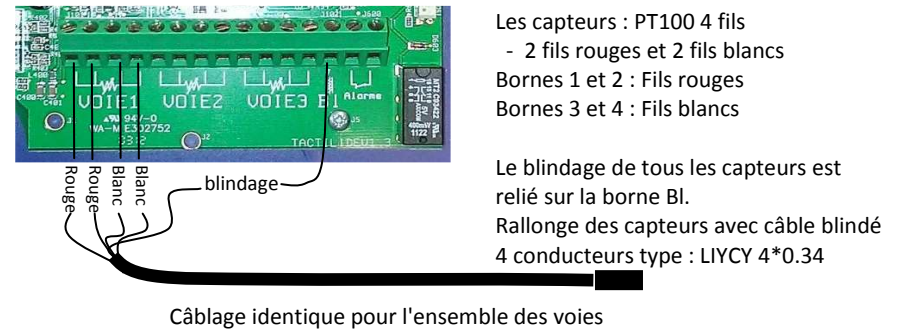
S-GUARD 8C, 8S et 16S



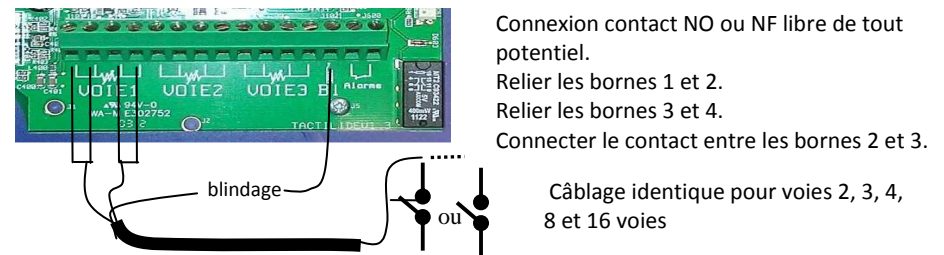
A Alimentation électrique du S-GUARD et Batterie interne



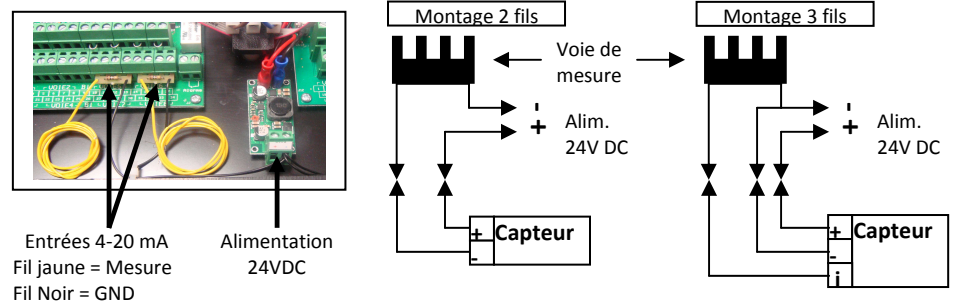
B Connexion des capteurs de température



C Connexion des entrées « contact sec » : Défaut, état,



D Entrées 4-20mA : Pression, Hygrométrie,



Configuration rapide sur PC portable (pas de logiciel nécessaire)

