

Console

Ensemble Monosplit Console ASP-09BI QKSH1309A (QDSH7509A + QCSH5509A)


Fonctionnalités Principales

- ✓ Wifi intégré
- ✓ Ioniseur Plasma Froid
- ✓ Mode Chauffage Hors-Gel 8°C
- ✓ Fonction I Feel
- ✓ Soufflage haut et bas en chauffage
- ✓ Filtre Catéchine SAF-OPWC4
- ✓ Filtre Charbon Actif SAF-OPWA4

Caractéristiques Principales

Puissance Froid (nominale)	kW	2,70
Puissance Froid (min-max)	kW	0,70 - 3,40
Pdesign.c	kW	2,70
SEER et label énergétique		7,20 - A++
Consommation Annuelle Energie	kWh/an	131

Puissance Chaud (nominale)	kW	2,90
Puissance Chaud (min-max)	kW	0,60 - 3,50
Puissance Chaud -7°C	kW	2,61
Pdesign.h	kW	2,60
SCOP et label énergétique		4,00 - A+
Consommation Annuelle Energie	kWh/an	910



Unité intérieure

Débit d'air (SPV/MPV/PV/MV/GV/MGV/SGV)	m³/h	250 / 280 / 330 / 370 / 410 / 430 / 500
Pression Sonore (SPV/MPV/PV/MV/GV/MGV/SGV)	dB(A)	23 / 26 / 29 / 31 / 33 / 36 / 39
Puissance Sonore (SPV/MPV/PV/MV/GV/MGV/SGV)	dB(A)	34 / 38 / 42 / 44 / 45 / 48 / 50
Dimensions L x H x P	mm	700 x 600 x 215
Poids net	kg	15,50
Plage Température Consigne	°C	16 ~ 30
Diamètre sortie condensats	mm	16

Unité extérieure

Débit d'air	m³/h	1600
Pression Sonore	dB(A)	49
Puissance Sonore	dB(A)	60
Dimensions L x H x P	mm	782 x 540 x 320
Poids net	kg	27,50
Plage Fonctionnement Froid	°C	-15 ~ 43
Plage Fonctionnement Chaud	°C	-22 ~ 24

Caractéristiques électriques

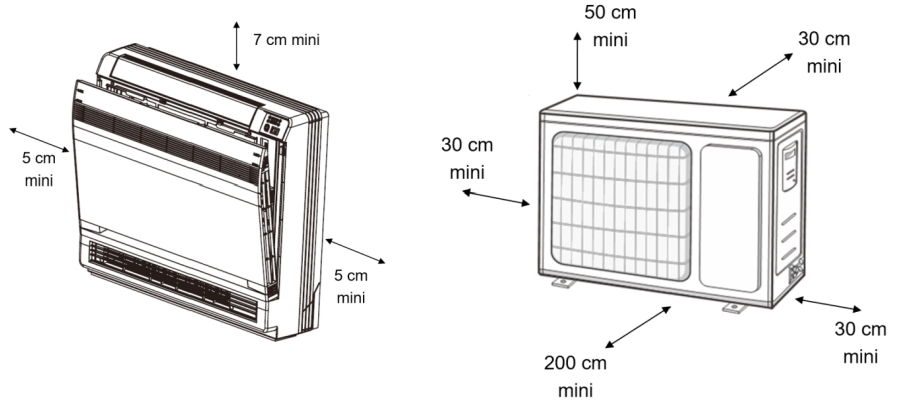
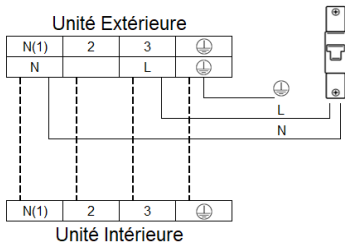
Alimentation électrique	V/Phase/Hz	220-240/1~/50
Intensité absorbée (froid/chaud)	A	3,50 / 3,60
Calibre disjoncteur	A	10
Câble alimentation UE	mm²	3G1.5
Câble interconnexion UE/UI	mm²	4G1.5

Les câbles, protections et raccordements électriques doivent respecter la norme NF C 15-100

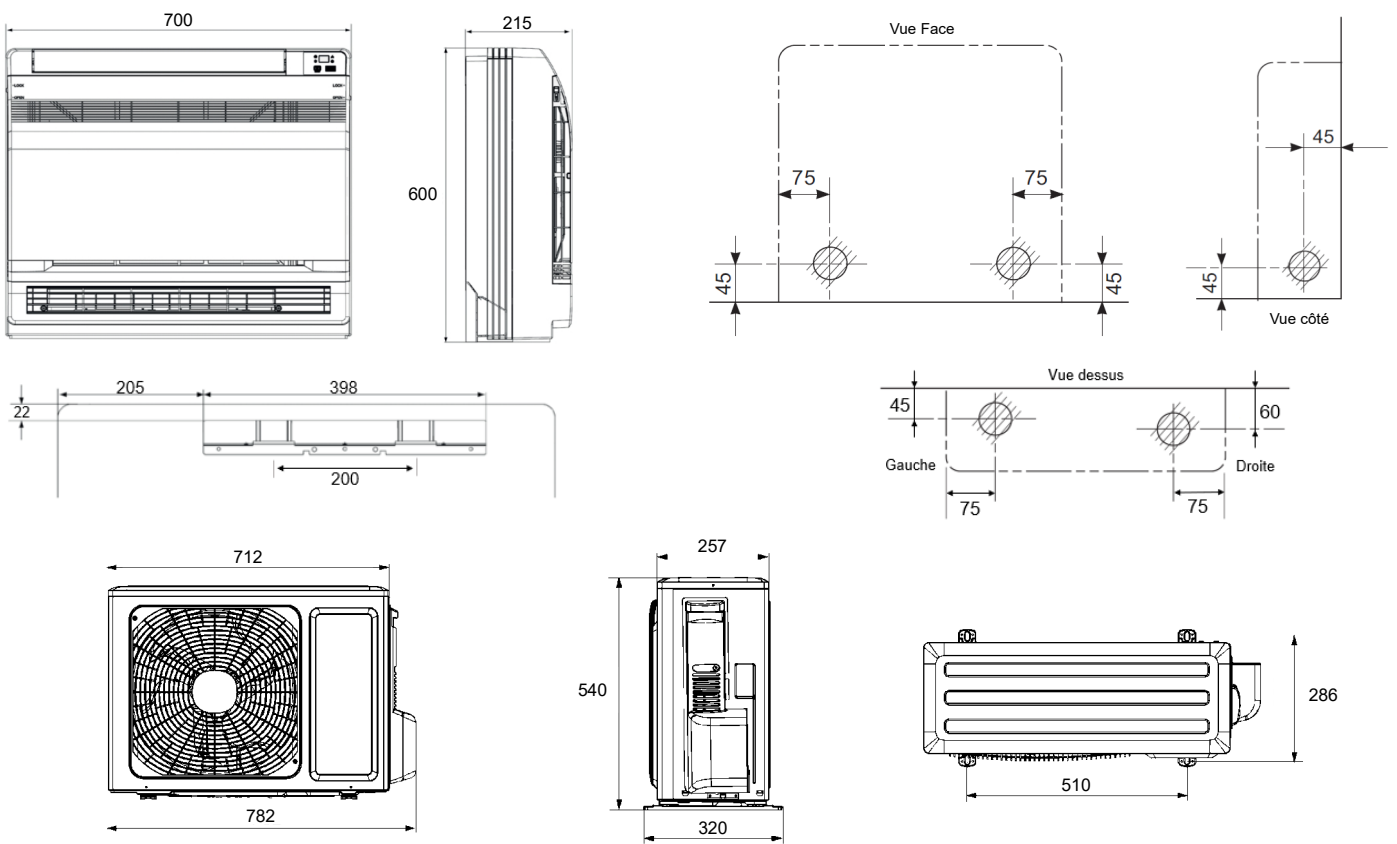
Caractéristiques frigorifiques

Ligne liquide - gaz	pouces	1/4 - 3/8
Longueur mini / maxi	m	3 / 20
Dénivelé max (UE dessus/dessous)	m	10
Charge usine R32 (GWP = 675)	kg (TeqCO2)	0,55 (0,37)
Longueur préchargée R32	m	5
Charge additionnelle R32	g/m	16

Données installation



Schémas dimensionnels (mm)



Accessoires optionnels

Télécommande filaire

SWC-02
QXSH1013A

Câble Télécommande filaire (8m)

SC-H01
QXSH1014A

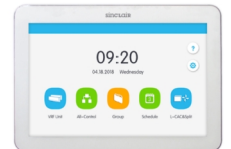


Télécommande centralisée tactile

SCC-36
QXSH1028A

Adaptateur câblage

SCC-36K
QXSH1029A



Télécommande centralisée

SCC-16
QXSH1026A

Adaptateur câblage

SCC-16K
QXSH1027A

